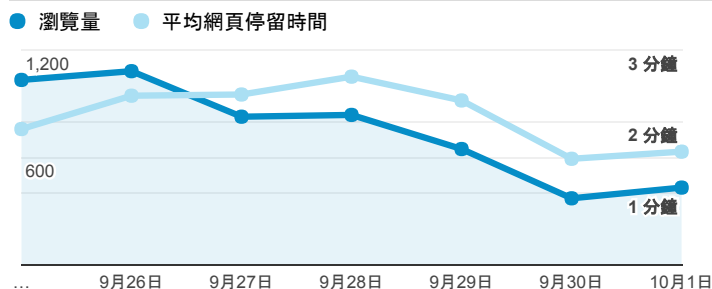


報表02_流量

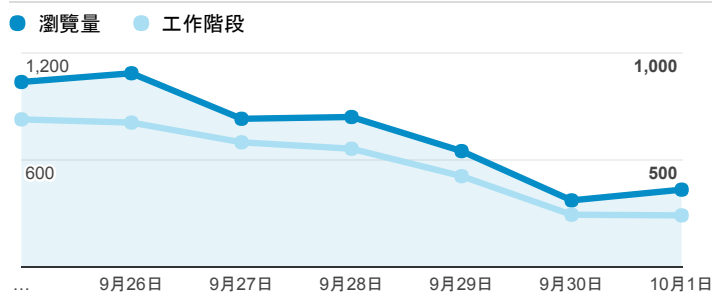
2017年9月25日 - 2017年10月1日

所有使用者
100.00% 個工作階段

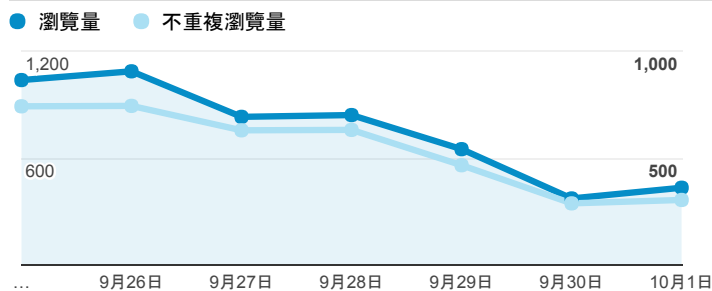
瀏覽量和平均網頁停留時間



瀏覽量和造訪



瀏覽量和不重複瀏覽量



造訪和新造訪率 (依 服務供應商 分組)

服務供應商	工作階段	瀏覽量
taipei taiwan	1,314	2,079
tamkang university	727	1,093
panchiao taipei hsien taiwan	252	356
taiwan mobile co. ltd.	202	339
taiwan fixed network co. ltd.	174	260
tfn media co. ltd.	169	245
vibo telecom inc.	105	181
mobile business group	59	87
kbro co. ltd.	49	65
chunghwa telecom data communication business group	37	63

造訪和瀏覽量 (依 分享網址 分組)

分享網址	工作階段	瀏覽量
eportfolio.tku.edu.tw/	2,856	4,470
eportfolio.tku.edu.tw/tkustudentlink.aspx	83	96
eportfolio.tku.edu.tw/intro_MISStudentInfo.aspx	58	77
eportfolio.tku.edu.tw/index_detail_share.aspx?id=0857AE920B259F8E	45	57
eportfolio.tku.edu.tw/index_detail.aspx?category=17&sr v=3	38	77
eportfolio.tku.edu.tw/index_detail_share.aspx?id=537C19E76E8126BF	28	29
eportfolio.tku.edu.tw/index_detail.aspx?category=50&sr v=3	28	48
eportfolio.tku.edu.tw/index_detail.aspx?category=14&sr v=3	13	22
eportfolio.tku.edu.tw/index_detail.aspx?category=8&sr v=3	13	18
eportfolio.tku.edu.tw/index_detail.aspx?category=10&sr v=3	10	14

造訪和瀏覽量 (依 社交網路 分組)

社交網路	工作階段	瀏覽量
Facebook	18	20

造訪和瀏覽量 (依 來源/媒介 分組)

來源/媒介	工作階段	瀏覽量
tku.edu.tw / referral	2,069	3,120
acad.tku.edu.tw / referral	510	900
google / organic	510	738
(direct) / (none)	209	321
servicelearning.sa.tku.edu.tw / referral	20	34
com.google.android.googlequicksearchbox / referral	16	26
m.facebook.com / referral	15	17
i.lanyang.tku.edu.tw / referral	10	18
chemistry.tku.edu.tw / referral	6	12
phys.tku.edu.tw / referral	6	7

造訪和瀏覽量 (依 到達網頁 分組)

到達網頁	工作階段	瀏覽量
/	83	130
/tkustudentlink.aspx	67	76
/index_detail_share.aspx?id=0857AE920B259F8E	43	55
/index_detail.aspx?srv=3&category=17	37	75
/index_detail_share.aspx?id=537C19E76E8126BF	28	29
/index_detail.aspx?srv=3&category=50	28	48
/index_detail.aspx?srv=3&category=8	12	17
/index_detail.aspx?srv=3&category=14	11	20
/index_detail.aspx?srv=3&category=10	9	13
/index_detail_share.aspx?id=6FB1874C9CBB8251	8	9